

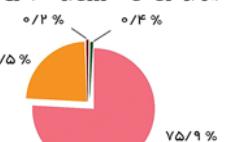
مساحت اراضی کشاورزی کشور (شامل اراضی زراعی و باغ و قلمستان) حدود ۱۰ درصد مساحت خاک کشور است.

بهره‌برداری کشاورزی^۱

تعداد: ۴ میلیون و ۱۶ هزار



بهره‌برداری‌های کشاورزی بر حسب نوع بهره‌بردار

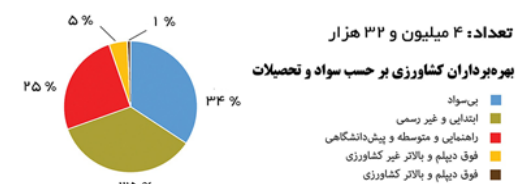


۱. سرشماری عمومی کشاورزی - ۱۳۹۳ (۵ مهر لغایت ۱۸ آبان)

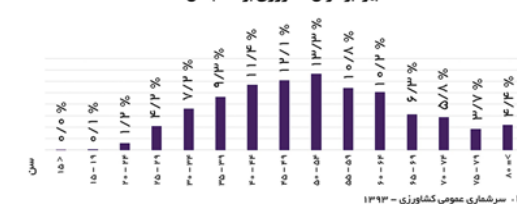
بهره‌بردار کشاورزی^۱

تعداد: ۴ میلیون و ۳۲ هزار

بهره‌برداران کشاورزی بر حسب سواد و تحصیلات



بهره‌برداران کشاورزی بر حسب سن



سهم اشتغال و ارزش افزوده بخش کشاورزی

سهم شاغلان بخش کشاورزی: ۱۶/۳ درصد^۱

سهم ارزش افزوده بخش کشاورزی (به قیمت جاری): ۸/۴ درصد^۲

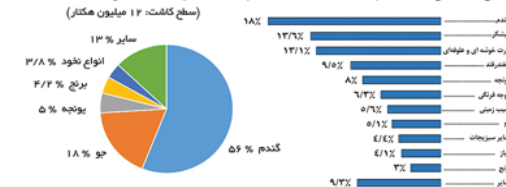


۱. سرشماری عمومی کشاورزی - ۱۳۹۳
۲. سهم ارزش افزوده فعالیت‌های مختلف بخش کشاورزی (به قیمت جاری)
۳. سهم اشتغال در بخش کشاورزی

زراعت^۱



تولید محصولات سالانه (مقدار تولید: ۵۷/۵ میلیون تن)



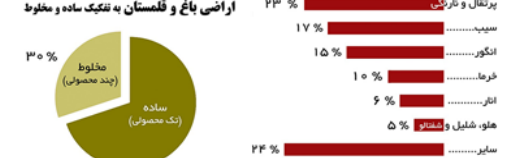
۱. آمارگیری زراعت ۱۴۰۰ (سال زراعی ۱۳۹۹-۱۴۰۰)

باغداری^۱

اراضی باغ و قلمستان به تفکیک آبی و دیم (مساحت: ۱/۹ میلیون هکتار)



تولید محصولات باغی (مقدار تولید: ۱۲/۹ میلیون تن)



۱. آمارگیری باغداری - ۱۳۹۸

دامداری

شامل اطلاعات پرورش دام در کلیه بهره‌برداران دامداری پرورش دهنده دام (سنتی و صنعتی) است.



تعداد انواع دام ۳۹۶۱

گوسفند و بره (میلیون رأس)	۵۵/۶	بز و بزغاله (میلیون رأس)	۱۸/۳	گاو و گوساله (میلیون رأس)	۵/۶	گاوپوشی بچه‌گاویش شتر و بچه‌شتر (هزار نفر)	۱۷۱	آبان ۱۳۹۹
---------------------------	------	--------------------------	------	---------------------------	-----	--	-----	-----------

مقدار تولیدات ۳۹۳

تعداد دام زنده عرضه شده برای کشتار (میلیون رأس)	۱۶	گوسفند و بره	۴	بز و بزغاله	۲	گاو و گوساله	۸/۸
---	----	--------------	---	-------------	---	--------------	-----

۱. آمارگیری دامداری - ۱۳۹۹ (۳۶۵ روز منتهی به آبان ۱۳۹۹)
۲. آمارگیری اندازه‌گیری فصلی تعداد و تولیدات دام سبک - ۱۴۰۰
۳. آمارگیری اندازه‌گیری فصلی تعداد و تولیدات دام سنگین (گاو و گوساله) - ۱۴۰۰

گاوداری‌های صنعتی^۱



تعداد واحد (کل)	۲۶۹۸۳	تعداد واحد (فعال)	۱۶۸۳۶	تعداد واحدهای منحصراً پرواربندی	۱۰۱۴۷
تولید شیر (میلیون تن)	۱۲۹۷	تولید شیر (میلیون تن)	۱۲۹۷	تولید شیر (میلیون تن)	۱۲۹۷
سال	۱۳۹۸	سال	۱۳۹۷	سال	۱۳۹۷

۱. آمارگیری از گاوداری‌های صنعتی کشور - ۱۳۹۸

مرغداری‌های صنعتی

مرغداری‌های پرورش مرغ گوشتی^۱

تعداد واحد (کل)	۲۰۵۲۰	تعداد واحد (فعال)	۱۶۴۵۲	وزن مرغ زنده (میلیون تن)	۳/۲
آبان ۱۳۹۹	۲۰۵۲۰	آبان ۱۳۹۹	۱۶۴۵۲	سال	۱۳۹۸



مرغداری‌های پرورش مرغ تخمگذار^۱

تعداد واحد (کل)	۱۶۲۵	تعداد واحد (فعال)	۱۲۶۸	وزن تخم مرغ خوراکی (هزار تن)	۸۶۹
آبان ۱۳۹۹	۱۶۲۵	آبان ۱۳۹۹	۱۲۶۸	سال	۱۳۹۸



۱. آمارگیری از مرغداری‌های پرورش مرغ گوشتی - ۱۳۹۹
۲. آمارگیری از مرغداری‌های پرورش مرغ تخمگذار - ۱۳۹۹

پرورش آبزیان^۱



تعداد واحد (کل)	۱۷۶۲۸	مقدار تولید آبزیان خوراکی (هزار تن)	۱۷۶
مهر ۱۴۰۰	۱۷۶۲۸	سال	۱۴۰۰

۱. بهنگام‌سازی چارچوب مزارع پرورش آبزیان خوراکی کشور - ۱۴۰۰

کشت گلخانه‌ای^۱



تعداد واحد (کل)	۲۲۴۷۷	مساحت کل (هکتار)	۹۸۵۶	تعداد واحد (فعال)	۲۰۶۳۲	مقدار تولید (میلیون تن)	۱/۵
۱۳۹۹	۲۲۴۷۷	۱۳۹۹	۹۸۵۶	۱۳۹۹	۲۰۶۳۲	۱۳۹۹	۱/۵

۱. بهنگام‌سازی چارچوب گلخانه‌های کشور - ۱۳۹۹
۲. خیار (۶۰٪)، گوجه فرنگی (۱۹٪)، فلفل (۹٪)، بادمجان (۲٪) و سایر محصولات (۲٪)

پرورش قارچ خوراکی^۱



تعداد واحد (کل)	۱۹۵۳	تعداد واحد (فعال)	۱۲۶۷	مقدار تولید (هزار تن)	۱۰۶
۱۴۰۰	۱۹۵۳	۱۴۰۰	۱۲۶۷	۱۳۹۹	۱۰۶

۱. آمارگیری از واحدهای پرورش قارچ خوراکی - ۱۴۰۰

کشتار گاه‌های رسمی

کشتار گاه‌های رسمی دام^۱

تعداد کشتار گاه (کل)	۳۹۶	مقدار تولید گوشت (هزار تن)	۶۲۴
۱۴۰۰	۳۹۶	۱۴۰۰	۶۲۴



کشتار گاه‌های رسمی طیور^۲

تعداد کشتار گاه (کل)	۲۸۰	مقدار تولید گوشت (هزار تن)	۲۱۵۸
۱۴۰۰	۲۸۰	۱۴۰۰	۲۱۵۸



۱. آمارگیری از کشتار دام کشتار گاه‌های کشور - ۱۴۰۰
۲. آمارگیری از کشتار طیور کشتار گاه‌های کشور - ۱۴۰۰

سابقه تولید آمارهای بخش کشاورزی در مرکز آمار ایران

- آمارگیری کشاورزی روستایی؛ ۱۳۳۹ تا ۱۳۶۶
- سرشماری عمومی کشاورزی؛ ۱۳۵۲، ۱۳۶۷، ۱۳۷۲، ۱۳۸۲، ۱۳۹۳
- سرشماری اجتماعی اقتصادی عشایر کوچنده؛ ۱۳۶۶، ۱۳۷۷، ۱۳۸۷
- آمارگیری دامداری؛ ۱۳۸۴، ۱۳۸۷، ۱۳۹۰، ۱۳۹۳، ۱۳۹۶، ۱۳۹۹
- آمارگیری باغداری؛ ۱۳۸۶، ۱۳۸۹، ۱۳۹۴، ۱۳۹۶، ۱۳۹۸، ۱۴۰۱ (در مرحله استخراج)
- آمارگیری از گاوداری‌های صنعتی؛ ۱۳۶۹، ۱۳۷۳، ۱۳۷۵، ۱۳۷۹، ۱۳۸۳، ۱۳۸۶، ۱۳۸۹، ۱۳۹۲، ۱۳۹۵، ۱۳۹۸، ۱۴۰۱ (در مرحله استخراج)
- آمارگیری از مرغداری‌های صنعتی؛ ۱۳۶۵، ۱۳۷۰، ۱۳۷۴، ۱۳۷۶، ۱۳۷۹، ۱۳۸۰، ۱۳۸۳، ۱۳۸۵، ۱۳۸۸، ۱۳۹۰، ۱۳۹۱، ۱۳۹۴، ۱۳۹۶، ۱۳۹۹
- آمارگیری از مؤسسات پرورش قارچ خوراکی؛ ۱۳۸۰، ۱۳۹۱، ۱۳۹۵، ۱۳۹۶، ۱۴۰۰
- آمارگیری از بهره‌برداران پرورش زنبور عسل؛ ۱۳۸۱، ۱۳۸۶، ۱۳۹۲، ۱۳۹۶
- آمارگیری از فعالیت‌های صید و پرورش آبزیان؛ ۱۳۸۱، ۱۳۹۲، ۱۳۹۶، ۱۴۰۰
- آمارگیری از بهره‌برداران پرورش کرم ابریشم؛ ۱۳۸۱، ۱۳۹۲
- آمارگیری کشتار دام کشتار گاه‌های کشور؛ ۱۳۴۴ تاکنون
- طرح‌های آمارگیری ویژه جداول داده - ستانده؛ ۱۳۸۱، ۱۳۹۲، ۱۴۰۱

طرح‌های آمارگیری جدید در بخش کشاورزی

- آمارگیری زراعت - ۱۳۹۷ و ۱۴۰۰؛ جدید با پیش‌بینی تولید ساکن زراعی آبی از طریق سطح کشت محاسبه شده
- اندازه‌گیری فصلی تعداد و تولیدات دام سبک - از مهر ۱۳۹۷ با استفاده از روش نمونه‌گیری موثر و جمع‌آوری اطلاعات به صورت تلفنی
- اندازه‌گیری فصلی تعداد و تولیدات دام سنگین - از دی ۱۳۹۸ با استفاده از روش نمونه‌گیری موثر و جمع‌آوری اطلاعات به صورت تلفنی
- آمارگیری از گلخانه‌ها - ۱۳۹۹؛ جدید
- آمارگیری کشتار طیور کشتار گاه‌های کشور از سال ۱۳۹۹ به صورت فصلی و از دی‌ماه ۱۴۰۰ به صورت ماهانه
- آمارگیری از مزارع پرورش آبزیان خوراکی کشور - ۱۴۰۰؛ جدید

بهبود و نوآوری در تولید آمارهای بخش کشاورزی

- ◀ تغییر روش اجرای سرشماری عمومی کشاورزی - ۱۳۹۳؛ استفاده از تبلت
- ◀ ایجاد ثبت پایه جمعیت عشایر کوچنده کشور - شروع فعالیت از سال ۱۳۹۶ تا ۱۳۹۹
- ◀ استفاده از تصاویر ماهواره‌ای برای برآورد سطح کاشت گندم و جو در شهرستان ورامین و مقایسه آن با آمارگیری نمونه‌ای - سال ۱۴۰۰
- ◀ کاهش بازه زمانی اجرا تا انتشار نتایج آمارگیری‌های کشاورزی